



Ernstthal am Rennsteig!



Der Weg zu Uns!



Telefon: 0 36 70 2 • 2 17 71
 Fax: 0 36 70 2 • 2 04 79
 E-Mail: info@waldstueble.com
 Homepage: www.waldstueble.com

**GASTHAUS & PENSION
 WALDSTÜBLE**
 INH. ANDRE GÖTZE
 TELLEWEG 25 • 98724 ERNSTTHAL A. RSTG.

Ihr kompetenter Partner
 für Textildruck mit und ohne
 Beflockung
 Transferdruck
 Sport- & Berufsbekleidung
 Werbetextilien / Werbe-
 beschriftungen aller Art
 Drucksachen
 Webdesign

*Rennsteig
 Flockdruck*

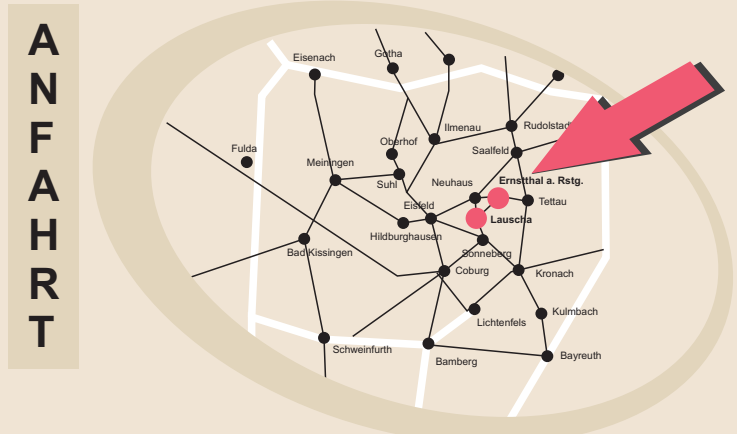
98724 Lauscha OT Ernstthal a. Rstg.
 Lauschaer Straße 1a
 Tel.: 0 36 70 2 • 3 50 27 Fax: 0 36 70 2 • 3 50 28
 www.rennsteig-flockdruck.de rfboscker@aol.com
Werbung seit über 20 Jahren

Imbiss • Bistro

an der Sommerrodelbahn / Skiparadies Ernstthal a. Rstg.



täglich geöffnet entsprechend
 der Öffnungszeiten der Sommerrodelbahn / Skiparadies



**Sommerrodelbahn
 & Skiparadies**
 „Am Pappenheimer Berg“
 98724 Lauscha
 OT Ernstthal a. Rstg.

Tel./Fax: 0 36 70 2 • 2 08 31
 info@sommerrodelbahn-ernstthal.de

Aus Richtung Saalfeld kommend
 die B281 über Reichmannsdorf,
 Lichte, Piesau nach Ernstthal a. Rstg.

Aus Richtung Sonneberg kommend
 über Steinach, Lauscha nach Ernstthal a. Rstg.

Aus Richtung Erfurt kommend über
 die A71, Abfahrt Ilmenau-Nord,
 Langewiesen, Gehren, Großbreitenbach,
 Katzhütte, Neuhaus/Rwg. nach Ernstthal a. Rstg.

P Großer kostenloser Parkplatz
 direkt an der Talstation.

www.rennsteigflockdruck.de©2011



**SOMMERRODELBAHN UND SKILIFT
 ERNSTTHAL AM RENNSTEG**



www.sommerrodelbahn-ernstthal.de

SOMMERRODELN DER EISFREIE RODELSPASS




Spaß, Sport und Erholung werden in dem idyllisch gelegenen Ort Ernstthal a. Rstg. das ganze Jahr über groß geschrieben. Der kleine Ort am Rennsteig in 800m Höhe über NN beschert dazu seinen Gästen zahlreiche Möglichkeiten. Ein besonderes Gaudi für die ganze Familie ist die Sommerrodelbahn. Schon vor dem ersten

Start kann man sich wie ein Profi mit der Strecke vertraut machen, wenn der Doppelschlepplift die Rodler auf ihren schwarzen Gefährten 500m hinauf zum Start zieht. Durch Brücken und Kurven geht es dann in rasanter Fahrt den Pappenheimer Berg hinunter. Unten angekommen können die Kinder dann noch ihre Runden auf dem Quad drehen. Für das leibliche Wohl sorgt unser Imbiss direkt an der Talstation. Geöffnet ist die Sommerrodelbahn täglich von 10-17Uhr, bei Bedarf auch bis 18.00Uhr, außer bei Regen.


Länge der Schleppbahn: 520m
Länge der Rodelbahn: 800m
Höhenunterschied
zwischen Start und Ziel: 113,59m



SKIPARADIES "AM PAPPENHEIMER BERG"



Gelegen am schneesicheren Nordhang, auf einer Höhe von 740-835m ü. NN, bietet das Skiparadies mit drei Abfahrts-pisten (leicht-schwer, 2 davon mit Flutlicht beleuchtet) jedem Skifahrer und jedem Snowboarder Fahrvergnügen pur. Bis zu 1000m lange Abfahrts-pisten schlängeln sich durch tiefverschneite Fichtenwälder.



Die Anlage befindet sich direkt an der Hauptstraße zwischen Lauscha und Ernstthal a. Rstg.. Ein großer, kostenfreier Park-platz befindet sich direkt an der Anlage. Geöffnet ist der Skilift täglich von 10-17Uhr, Mittwochs, Freitags und Samstags bis 21.30Uhr mit Flutlichtbetrieb.

Direkt an der Talstation befindet sich die Skiausleihe, hier können LL- Ausrüstung, Snowboards, Schlitten und Snowblades geliehen werden.

**FAMILIENFREUNDLICHE ABFAHRTSPISTEN
REGELMÄßIGE APRES-SKI-PARTYS**

